

Il quadro VA "Informazioni sull'attività" è suddiviso in 2 sezioni:

- Dati analitici generali
- Dati riepilogativi relativi a tutte le attività

Il quadro si compila inserendo direttamente i dati nei campi.



CODICE FISCALE

DMC SPL65H26H501A

Modello di imposta 2015

QUADRI VA - VB
INFORMAZIONI SULL'ATTIVITÀ
ESTREMI IDENTIFICATIVI DEI RAPPORTI FINANZIARI

Mod. N.

1

QUADRO VA
INFORMAZIONI E DATI
RELATIVI ALL'ATTIVITÀ

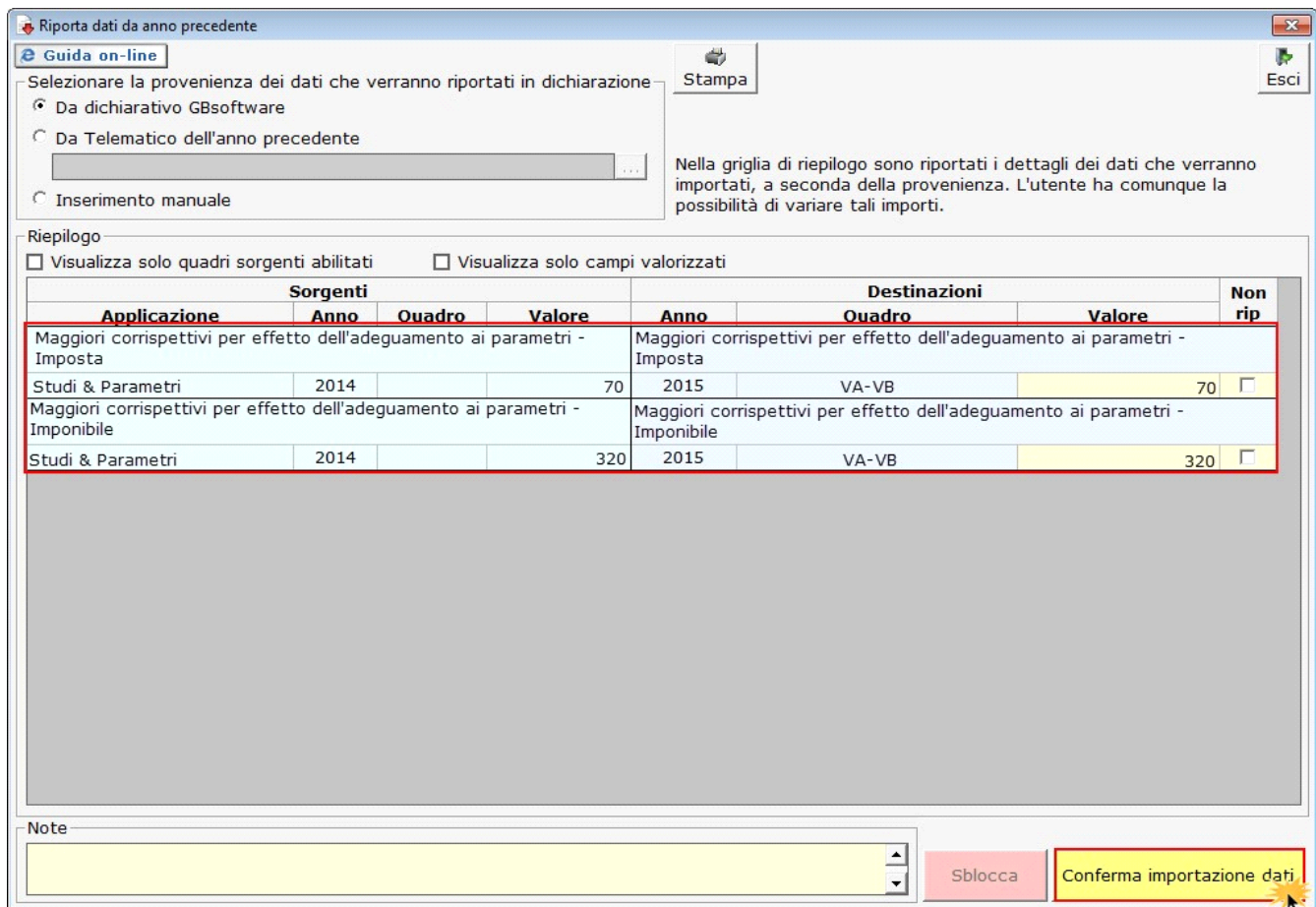
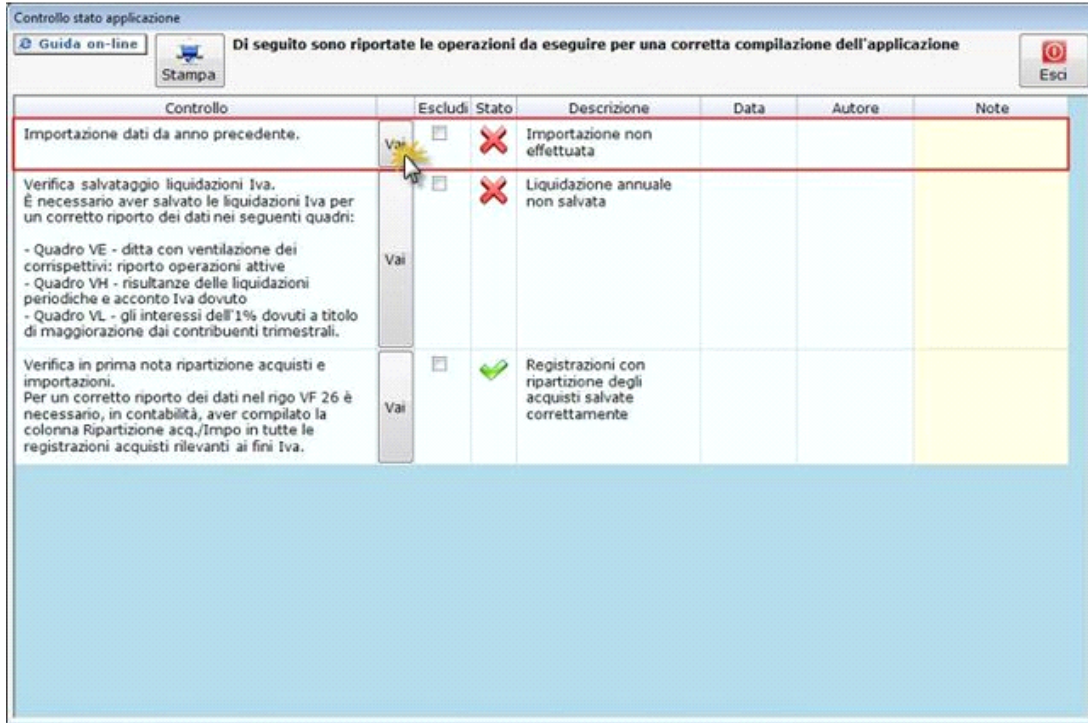
Sez. 1 - Dati analitici generali

VA1		Da compilare a cura del soggetto risultante da operazioni straordinarie	
		In caso di fusioni, scissioni, ecc. indicare la partita IVA del soggetto fuso, scisso, ecc. ¹	
		Barrare la casella se il soggetto trasformato continua a svolgere l'attività agli effetti dell'IVA ²	
VA1		Da compilare a cura del soggetto dante causa nelle ipotesi di operazioni straordinarie	
		Barrare la casella se il contribuente ha partecipato ad operazioni straordinarie ³	
		Credito dichiarazione IVA/2015 ceduto ⁴	
		.00	
VA2		Riservato al soggetto non residente nelle ipotesi di passaggio da rappresentante fiscale a identificazione diretta e viceversa	
		Indicare la partita IVA relativa all'istituto in precedenza adottato ⁵	
VA2		Indicare il codice dell'attività svolta	
		CODICE ATTIVITÀ ¹	475240
VA3		Riservato ai curatori fallimentari e ai commissari liquidatori (da compilare soltanto per l'anno di inizio della procedura)	
		Barrare la casella se il modulo è relativo all'attività della prima frazione d'anno ¹	
VA4		Riservato alle società di gestione del risparmio (art. 8, d.l. 351/2001)	
		Denominazione del fondo ¹	Numero Banca d'Italia ²
		Partita IVA della società di gestione del risparmio sostituita ³	
VA5		Terminali per il servizio radiomobile di telecomunicazione con detrazione superiore al 50%	
		Totale imponibile	
		Totale imposta	
		Acquisti apparecchiature ¹	²
		.00	.00
		Servizi di gestione ³	⁴
		.00	.00
VA10		Riservato ai soggetti che hanno usufruito di agevolazioni per eventi eccezionali	
		Indicare il codice desunto dalla "Tabella eventi eccezionali" delle istruzioni ¹	
VA11		Maggiori corrispettivi per effetto dell'adeguamento ai parametri per il 2014	
		(imponibile e imposta)	
		¹	²
		.00	.00

Sez. 2 - Dati riepilogativi relativi a tutte le attività

Nella sezione 2 – Dati riepilogativi relativi a tutte le attività il software compila in automatico i righi:

- VA11, riportando i dati dell'adeguamento ai parametri per l'anno 2014. I dati sono riportati dalla gestione "Controlli – Riporto dati da anno precedente".



- VA13, riportando le operazioni effettuate nei confronti di condomini.

Sez. 2 - Dati riepilogativi relativi a tutte le attività

VA10	Riservato ai soggetti che hanno usufruito di agevolazioni per eventi eccezionali	Indicare il codice desunto dalla "Tabella eventi eccezionali" delle istruzioni	1	2	
VA11	Maggiori corrispettivi per effetto dell'adeguamento ai parametri per il 2013 (imponibile e imposta)		1	2	,00
VA12	Riservato all'indicazione di eccedenze di credito di società ex controllanti da garantire	Eccedenza di credito di gruppo relativa all'anno	1	Importo compensato nell'anno 2014	2
VA13	Operazioni effettuate nei confronti di condomini				,00
VA14	Regime forfettario per le persone fisiche esercenti attività d'impresa, arti e professioni (art. 1, commi da 54 a 89, legge n. 190/2014)	Barrare la casella se si tratta dell'ultima dichiarazione in regime ordinario IVA	1		
VA15	Società di comodo	Verifica dell'operatività	1		

Per avere il riporto dei dati nel rigo VA13 si devono utilizzare, in Contabilità GB, le seguenti causali Iva:

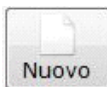
- 04CD Aliq.04% Operazioni condomini
- 10CD Aliq.10% Operazioni condomini
- 22CD Aliq.22% Operazioni condomini

Registrazione ai fini Iva:							Documenti collegati	
	Iva	Descrizione	Imponibile	Imposta	Iva Detr. fisc.	No Detr. Fisc	Canc	
1	22CD	Aliq.22% Operazioni condomini	1.000,00	220,00	1.000,00	0,00	X	
2							X	

Funzioni del Quadro VB - Dati relativi agli estremi identificativi dei rapporti finanziari

Il quadro VB "Dati relativi agli estremi identificativi dei rapporti finanziari" si compila inserendo da input i dati nei campi. Qualora non siano sufficienti le righe a disposizione, non è necessario creare un nuovo modulo, ma si deve utilizzare l'apposita form che si apre tramite il pulsante in basso

Ulteriori rapporti finanziari



All'interno della maschera, per inserire ulteriori rapporti finanziari, cliccare il pulsante **Nuovo**, immettere i dati e poi salvare tramite il pulsante




Per eliminare un dato inserito cliccare su in corrispondenza della riga da cancellare.

Tutti i dati inseriti nella maschera sono visualizzabili solo all'interno della stessa e non direttamente nel modello. Tuttavia sono ricompresi nell'ulteriore modulo del quadro VB in fase di invio telematico della Dichiarazione.

▶ 08/09/2010 - Autore: GBsoftware S.p.A
Art. 1 - Operazioni imponibili. (Dpr 633/72)

▶ 08/09/2010 - Autore: GBsoftware S.p.A
Art. 2 - Cessioni beni. (Dpr 633/72)

▶ 17/10/2012 - Autore: GBsoftware S.p.A
Art. 6 - Effettuazione delle operazioni. (Dpr 633/72)

▶ 09/09/2010 - Autore: GBsoftware S.p.A
Art. 19 - bis - 2 - Rettifica della detrazione. (Dpr 633/72)